

Le bloc béton empilable et modulable

SAVOIR-FAIRE

Plus de 40 ans
d'expérience
du béton préfabriqué

UNE ÉQUIPE

à votre écoute

QUALITÉ

Des moyens performants
de préfabrication
avec traçabilité

SERVICES

Service commercial,
Bureau des méthodes,
Équipes de montage
et travaux,
Service transport.

SECTEURS AGRICOLE, INDUSTRIEL ET COLLECTIVITÉS



- ➔ Pose simple et rapide en quinconce
- ➔ Blocs empilables par emboîtement



- ➔ Montage linéaire ou en case
- ➔ Modulables et déplaçables

SIÈGE SOCIAL

Le Camp-Duguesclin
35270 COMBOURG
Tél. 02 99 73 15 66
pigeon.prefa@groupe-pigeon.com
www.pigeon-prefa.fr

2 SITES DE PRODUCTION

● Le Camp-Duguesclin
35270 COMBOURG
Tél. 02 99 73 15 66

● Les Ajoncs d'Or
R.D. 179
Route de Vitré Fougères
35210 MONTREUIL-
DES-LANDES
Tél. 02 99 76 05 11

STOCKAGE, CLOISONNEMENT, SÉCURITÉ



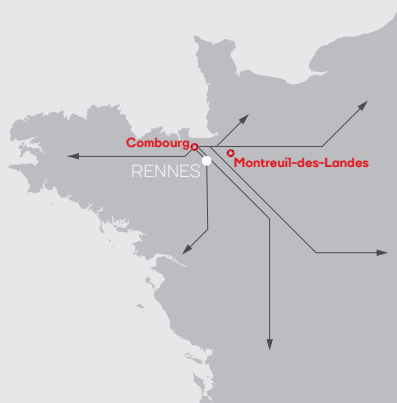

Protéger et bloquer les accès

- ➔ Bloc sécuritaire



- ➔ Stockage, cloisonnement
- ➔ Hauteurs et dimensions variables

- ➔ Manutention sécurisée par ancrages de levage




Dimensions



Section 80*80



Réf.	Longueur	Largeur	Hauteur	Poids	Levage
PlugNBloc 240/80	2m40	0m80	0m80	3 610 kg	2 x 5T
PlugNBloc 160/80	1m60	0m80	0m80	2 410 kg	2 x 5T
PlugNBloc 120/80	1m20	0m80	0m80	1805 kg	2 x 5T
PlugNBloc 80/80	0m80	0m80	0m80	1200 kg	1 x 5T



Section 60*60

Réf.	Longueur	Largeur	Hauteur	Poids	Levage
PlugNBloc 240/60	2m40	0m60	0m60	2 020kg	2 x 2,5T
PlugNBloc 180/60	1m80	0m60	0m60	1520 kg	2 x 2,5T
PlugNBloc 120/60	1m20	0m60	0m60	1020 kg	2 x 2,5T
PlugNBloc 60/60	0m60	0m60	0m60	510 kg	1 x 2,5T

Table de masse



Densité (kg/m³)

Angle de compression

SABLE	DÉCHETS	SEL	BOIS	SOL
1500	1500	1200	645	500
30°	35°	40°	35°	45°